

HOEKVERRIJING IN DE KLEUTERSCHOOL

Lesideeën voor de computerhoek

1. Syllabus

- p. 2 ICT-eindtermen in de kleuterschool, een voorbeeld
 - p. 3 Volglijst per kleuter, een voorbeeld "moetjes 5-jarigen"
 - p. 4 Observatielijst ICT-vaardigheden bij kleuters
 - p. 5-6 Online oefeningen voor kleuters (internet nodig)
 - p. 7-11 Freeware voor kleuters (programma's op PC plaatsen)
 - p. 12 Overzicht stappenplannen
- Bijlage: voorbeelden van stappenplannen
- Online <http://ictkleuter.yurls.net>
<http://www.digitips.be>
- Digitaal al het materiaal van de les (op stick of op CD)

2. Afdrukken ?

Tip: bewaar het werk van de kinderen in *.pdf of *.jpg

- Pdf-printer
Free primo pdf <http://www.primopdf.com>
Freeware cutepdf writer <http://www.cutepdf.com/Products/CutePDF/writer.asp>
- Print-screen
Toets Prt Sc (scherm kopiëren naar het klembord, plakken in een tekstdocument en afdrukken of plakken en bewerken in paint ...)
Freeware Gadwin print screen <http://www.gadwin.com/printscreens>
Knipprogramma (Windows 7)

3. Informatie over de nascholing www.donche.be

Inhoud: Voor de kleuterschool is heel wat materiaal te vinden op het internet. Waar vind je online spelletjes en oefeningen bij thema's die in de klas aan bod komen? Hoe kan je ICT integreren? Hoe maak je een opdrachtenkaart voor de computerhoek? Uit de evaluaties van drie schooljaren "Computer in de kleuterschool", blijkt dat kleuterleidsters graag willen leren van elkaar. Daarom nodigen we jullie uit om lesideeën en succeservaringen te delen. Wat aan bod kan komen: handige tips, programma's en spelletjes waarbij je de computer inschakelt in hoekverrijking voor kleuters.

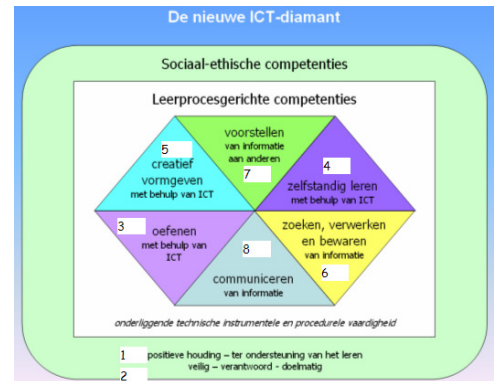
Verloop: We verkennen vooral materiaal voor hoekverrijking in de computerhoek. De lesideeën bij diverse thema's worden kort voorgesteld. Je kunt de programma's meteen zelf uitproberen en materiaal selecteren voor je klas. We laten hierbij veel ruimte voor inbreng van de deelnemers, dus breng zeker enkele lesideeën mee.

ICT-eindtermen in de kleuterschool, een voorbeeld

1. De leerlingen hebben een positieve houding tegenover ICT en zijn bereid ICT te gebruiken om hen te ondersteunen bij het leren.

In de kleuterschool worden programma's gebruikt die:

- een meerwaarde bieden bij het nastreven van ontwikkelingsdoelen
- aansluiten bij de activiteiten die in de klas aan bod komen
- gericht zijn op het verwerven van een positieve houding tegenover ICT



2. De leerlingen gebruiken ICT op een veilige, verantwoorde en doelmatige manier.

In de computerhoek is aandacht voor:

- gezond computeren
- naleven van afspraken
- basisvaardigheden voor iedere kleuter
- kinderen die buiten de klas weinig ervaring hebben met de computer
- kleuters met specifieke noden

3. De leerlingen kunnen zelfstandig oefenen in een door ICT ondersteunde leeromgeving.

- Digitips online en CD digitips
- Freeware en software voor kleuters, cdroms voor kleuters

4. De leerlingen kunnen zelfstandig leren in een door ICT ondersteunde leeromgeving

○

5. De leerlingen kunnen ICT gebruiken om eigen ideeën creatief vorm te geven.

- tekenpakketten voor kleuters (paint, tuxpaint, peent, drawing for children)

6. De leerlingen kunnen met behulp van ICT voor hen bestemde digitale informatie opzoeken, verwerken en bewaren.

- verkennen van verhalen op CD-rom

7. De leerlingen kunnen ICT gebruiken bij het voorstellen van informatie aan anderen.

- Vertellen bij een zelfgemaakte tekening (peent, tuxpaint, ...)
- Vertellen wat er te beleven viel bij foto's van een uitstap of een leerwandeling

8. De leerlingen kunnen ICT gebruiken om op een veilige, verantwoorde en doelmatige manier te communiceren.

○

Uit: www.ictheek.be






Mijn naam - klas - school

Mijn stempel →



Spelletjes
in de computerhoek
Ik plaats mijn stempel bij het spel dat ik gespeeld heb.















Telspel 	
Telspel 	
Kleur en vorm 	
Kleur en vorm 	
Kleur en vorm 	

Kleur en vorm 	
Fruitmannetjes maken 	
Workshop 	
Kamers schilderen 	
Melodie naspelen 	

Uit: www.ictheek.be



www.digitips.be > kleuters > ...

ontwikkelingsdomein, titel van de oefening	Opmerkingen	
Hoekverrijking	Startpagina voor de kleuters	
Pictogrammen voor de kleuters		een creatief werk maken
		een spelletje spelen
		een puzzel maken
		ontdekken
		afbeeldingen bekijken
		een boek lezen
		een filmpje kijken
		muziek beluisteren
Hoekverrijking herfst	www.digitips.be > kleuters > hoekverrijking > herfst	
Andere onderwerpen: <ul style="list-style-type: none"> ○ Noach ○ Water ○ Kleur en vorm ○ Luisterverhalen ○ Kleutersites ○ Sinterklaas ○ Licht-donker (Kerstmis, Winter) ○ Carnaval (circus, muziek) ○ Paaspagina ○ ... 		Hoe maak ik een herfstboom? Hoe teken ik bladnerven? Hoe maak ik een pindaketting?
		Zoek alle paddenstoelen in de prent, klik om de paddenstoelen te bekijken. Speel de herfstmemorie (6 paren) Speel de herfstmemorie (10 paren)
		Bekijk de diavoorstelling met foto's van paddenstoelen.
		Luister en kijk "Wat nu Olivier?" Luister en kijk, samen lezen met Bobo en Krabbel.
		Kijk en luister, een liedje over onweer. Kijk en luister, een versje over "herfst in de grond". Kijk en luister, een liedje over spinnen.
		Beeldbank-filmpjes, www.schooltv.nl/beeldbank . Naar het bos met Flip de beer. Kijken naar het herfstbos met Flip de beer. Paddenstoelen zoeken met Flip de beer Spinnen zoeken met Flip de beer

www.digitips.be > kleuters > ...	Noteer tips voor jouw klas 
Wisk, dotje verschillen	Spelletjes met Dotje
WO, kleuren leren	Spelletjes kleuren leren
WO, peent	
WO, floepie	
WO, bob de bouwer	
WO, wie woont waar	
MO, kleuterspel	
MO, kleurplaten	
MO, beeldbank	
MO, potato head	
WO, dieren maken	Op spelletjes sites ... let op: wacht tot het spel geladen is



Freeware voor de kleuterschool

CD > Kleuters > muzische ontwikkeling > ...	
Bob de bouwer	
Kamers schilderen	
Kleuter Kleur	
Tekeningen kleuren	
Fruitmannetjes maken	Facetoon
Kea-coloring	
Melodie naspelen	
Tekenpakket	
CD > Kleuters > ontwikkeling wiskunde > ...	
Bloemen plukken	
Hoeveel	
Ik tover	
Kleur en vorm	




Project kleutertellen	
Siekwens	
Telspel	
Vingo	
Vormpje	
Dakpannen tellen	
Ik speel	
Klein-groot	
Kleuter visuele discriminatie	
Quadrill	
Tellen tot 5	
Veelhoeken herkennen	
Vormen herkennen	
Wip in balans	



CD > Kleuters > ontwikkeling WO > ...

Afval sorteren	
Dieren memorie	
Fruit,bos,dier,klas	
Kleur herkennen	
Maak jezelf	
Observeer	
Schattenjacht	
Verstoppertje	
Was sorteren	
Dierengeluiden	
Familie, zee, tuin, lente, Pasen	
Kledij, beroepen, winter	
Koffers pakken	
Maakmena	

Schaduw	
Sint	
Vervoer, ik, huis, verkleed	
Zoo, speelgoed, kerst, kunst	
 DIGI CD 2	
CD > Kleuters > Varia > ...	
Abrax	
Alfabet	
Ballonnen schieten	
Cursouri	
Geheugenspel	
Kermispuzzel	
Koning arthur	
Memorie met Mickey	
Puzzel	
Schuifpuzzel	



Verschillen zoeken	
Workshop	
Achtbaan	
Appels zoeken	
Buizen leggen	
Eenvoudige puzzels	
Haardroger	
Kflits	
Labyrint	
Prenten rangschikken	
Rompekokos	
Tobopuzzels	
Wat ist	
Zébulon	

Bijlage Stappenplannen

1. Abracacabra CD > kleuters > varia > abrax
2. Achtbaan CD > kleuters > varia > achtbaan
3. Hoeveel CD > kleuters > ontwikkeling wiskunde > hoeveel
4. Kflits CD > kleuters > varia > kflits
5. Maak me na CD > kleuters > ontwikkeling wo > maakmena
6. Siekwens CD > kleuters > ontwikkeling wiskunde > siekwens
7. Vingo CD > kleuters > ontwikkeling wiskunde > vingo
8. Vormpje CD > kleuters > ontwikkeling wiskunde > vormpje
9. Wat is het CD > kleuters > varia > watist
10. Cursouri CD > kleuters > varia > cursouri
11. Facetoon CD > kleuters > mo muzische ontwikkeling > fruitmannetjes
12. Observer CD > kleuters > ontwikkeling wo > observeer
13. Ombres CD > kleuters > ontwikkeling wo > schaduwen
14. Coloriage niet op CD, installatie voorbeeld
15. Ik speel CD > kleuters > ontwikkeling wiskunde > ik speel
16. Ik tover CD > kleuters > ontwikkeling wiskunde > ik tover
17. Workshop CD > kleuters > varia > workshop
18. Telspel - Kleur en vorm CD > kleuters > ontwikkeling wiskunde > kleur en vorm / telspel
Letterspel niet op CD, staat wel online (link via digitips.be)

Meer stappenplannen zie <http://www.ictheek.be/ictheek/ictstappenplannen.htm>